

Biatain Alginate Ag peut être retiré facilement en l'humidifiant avec du sérum physiologique stérile. Retirer avec une pince sans provoquer de douleur ou de traumatisme au tissu néoformé.

Description du produit

Les produits Biatain Alginate Ag sont absorbants, stériles, non tissés, constitués de fibres de carboxyméthylcellulose (CMC) à haute teneur en alginate de calcium G (acide guluronique) et d'un complexe argent ionique (phosphate de zirconium-hydrogène-sodium-argent) qui libère des ions argent en présence de l'exsudat de la plaie.

À mesure que l'exsudat de la plaie est absorbé, l'alginate forme un gel qui participe à la déterction autolytique, tout en maintenant un environnement humide pour une cicatrisation optimale de la plaie. Le gel assure un retrait d'un seul tenant sans endommager le tissu néoformé.

Les ions argent libérés en présence de l'exsudat de la plaie constituent un agent antimicrobien efficace contre un large spectre de micro-organismes fréquemment associés à la colonisation bactérienne et à l'infection des plaies, pendant une durée maximale de quatorze (14) jours, d'après des tests in vitro. Biatain Alginate Ag peut également réduire l'odeur des plaies infectées en raison de ses propriétés antimicrobiennes efficaces.

Biatain Alginate Ag constitue une barrière efficace contre la pénétration des micro-organismes.

Biatain Alginate Ag est fabriqué sans latex de caoutchouc naturel.

Indication

L'utilisation de Biatain Alginate Ag est indiquée pour la prise en charge des plaies modérément à fortement exsudatives suivantes :

- plaies post-opératoires
- plaies traumatiques (lésions dermiques, lésions traumatiques ou incisions)
- ulcères de jambe
- escarres
- ulcères du pied diabétique
- sites de greffe et donneurs de greffe
- plaies cavitaires
- brûlures superficielles et du second degré

Biatain Alginate Ag est indiqué uniquement pour un usage externe.

Biatain Alginate Ag contient de l'alginate et peut contribuer à contrôler le saignement mineur des plaies superficielles.

Le produit peut aussi être utilisé sous compression.

Biatain Alginate Ag peut être utilisé dans la prise en charge des plaies infectées ou des plaies à haut risque infectieux, sous la supervision médicale d'un professionnel de santé.

Contre-indications

Biatain Alginate Ag n'est pas indiqué pour :

- les plaies sèches ou peu exsudatives,
- les personnes ayant une sensibilité connue aux alginates ou à l'argent,
- contrôler un saignement abondant.

Précautions

Les cliniciens/professionnels de santé doivent savoir qu'il n'existe que des données très limitées sur l'utilisation prolongée et répétée des pansements contenant de l'argent, surtout chez l'enfant et le nouveau-né.

Biatain Alginate Ag est indiqué pour un usage à court terme dans la limite de 30 jours.

Le produit peut adhérer s'il est utilisé sur des plaies sèches ou très peu exsudatives. Si le produit adhère et n'est pas facilement retiré, le saturer avec du sérum physiologique stérile avant de le retirer.

Les performances du pansement peuvent être altérées par l'utilisation excessive de pommades à base de vaseline.

Éviter le contact avec des électrodes ou des gels conducteurs pendant la prise de mesures électroniques, par exemple, les électrocardiogrammes (ECG) et les électroencéphalogrammes (EEG).

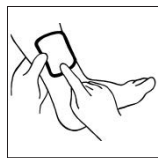


Distribué par :
Coloplast A/S
Holtedam 1
3050 Humlebæk
Danemark

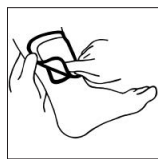
Mode d'emploi

23323750 Version 3

Le logo Coloplast est une marque enregistrée par Coloplast A/S. Tous droits réservés. © 2020-11-16
21/18/E4 - 44/7/A3

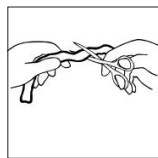
Illustrations**Comment utiliser le pansement Biatain Alginate Ag**

Biatain Alginate Ag peut être coupé à l'aide d'une paire de ciseaux stériles pour l'ajuster à la plaie. Jeter l'excédent du produit restant en raison du risque de contamination.

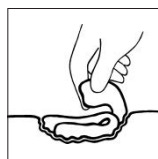


Application du pansement secondaire :
Biatain Alginate Ag doit être recouvert d'un pansement secondaire, par exemple, un pansement Biatain ou un pansement Comfeel Plus, selon l'état clinique de la plaie.

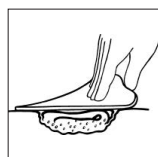
Biatain Alginate Ag peut être retiré facilement en l'humidifiant avec du sérum physiologique stérile. Retirer avec une pince sans provoquer de douleur ou de traumatisme au tissu néoformé.

Comment utiliser la mèche Biatain Alginate Ag

Biatain Alginate Ag peut être coupé à l'aide d'une paire de ciseaux stériles pour l'ajuster aux plaies étroites ou de petite taille. Jeter l'excédent de produit restant en raison du risque de contamination.



Biatain Alginate Ag doit être appliqué de manière homogène dans la plaie et sans être tassé. Cela permet aux fibres d'alginate de former un gel humide et de se conformer à la taille de la cavité.



Application d'un pansement secondaire :
Biatain Alginate Ag doit être utilisé avec un pansement secondaire, par exemple, un pansement Biatain ou un pansement Comfeel Plus, selon l'état clinique de la plaie.

Le pansement doit être retiré avant qu'un patient ne passe un examen d'imagerie par résonance magnétique (IRM).

En cas d'infection clinique, l'utilisation locale d'argent ne peut se substituer à la mise en place d'un traitement systémique ou d'un autre traitement approprié

Mode d'emploi

Préparation du site

- Déterger selon les besoins et irriguer la plaie conformément aux protocoles standards.
- Sécher l'excès de solution présente sur la peau périlésionnelle.

Choix du pansement

- Sélectionner une taille de Biatain Alginate Ag qui est légèrement supérieure à celle de la plaie.

Application du pansement

- Couper (à l'aide de ciseaux stériles) ou plier le pansement pour l'ajuster à la plaie. Jeter l'excédent de pansement en raison du risque de contamination.
- Appliquer directement sur le lit de la plaie. Combler les plaies profondes sans tasser, en veillant à ce que le pansement ne chevauche pas les berges de la plaie.
- Recouvrir et maintenir le pansement à l'aide d'un pansement secondaire non occlusif ou semi-occlusif, par exemple les pansements hydrocolloïdes Comfeel Plus ou les pansements hydrocellulaires Biatain.
















Changement et retrait

- Biatain Alginate Ag peut être laissé en place jusqu'à 7 jours. La fréquence de changement du pansement dépendra de l'état de la plaie et du niveau d'exsudat. Au début, il peut être nécessaire de changer le produit toutes les 24 heures.
- Renouveler Biatain Alginate Ag à saturation du pansement secondaire ou dès que les bonnes pratiques de soins des plaies imposent le changement du produit.
- Pour le renouveler, retirer délicatement le pansement secondaire.
- Si la plaie semble sèche, saturer le pansement de sérum physiologique stérile avant de le retirer.
- Retirer délicatement le pansement du lit de la plaie et éliminez le conformément aux procédures et directives locales.
- Si nécessaire, irriguer le site de la plaie conformément aux protocoles standards avant d'appliquer un nouveau pansement.

Plaies infectées

- Si la plaie est infectée, instaurer le traitement médical approprié.
- L'application de Biatain Alginate Ag peut être poursuivie selon l'avis du praticien/clinicien médical traitant.

Symboles

	Conserver à une température contrôlée ne dépassant pas 25 °C/77 °F
	Conserver à l'abri de la lumière
	Stérilisé par irradiation (R).
	Ne pas réutiliser
	Ne pas utiliser si l'emballage est endommagé.
	Ne pas restériliser
	Consulter la notice d'utilisation
	Avertissement
	Date de péremption
	Numéro de lot
	Référence catalogue
	Fabricant
	Mandataire établi dans l'Union européenne
	Indiqué pour les plaies modérément à fortement exsudatives
	Conserver au sec